ОЛЕКСАНДРІЙСЬКА МІСЬКА РАДА

ЗВІТ
ПРО ВИКОНАННЯ СТРАТЕГІЇ МІСТА ОЛЕКСАНДРІЇ
ЗА 2018 РІК

ВІДКРИТА ВЛАДА

ЕКОНОМІЧНІ ПОКАЗНИКИ

ВИКОНАННЯ ДОВГОСТОРОКОВИХ ПРОГРАМ ІНФРАСТУКТУРНОГО ПЛАНУ

ЗВІТ ПРО ВИКОНАННЯ СТРАТЕГІЇ МІСТА ЗА 2018 РІК

ВСТУП

У 2016 РОЦІ ПРИЙНЯТА СТРАТЕГІЯ СТАЛОГО РОЗВИТКУ МІСТА ДО 2030 РОКУ, РОЗРОБЛЕНА ЗА СТАНДАРТАМИ ООН.

ДАНА СТРАТЕГІЯ РОЗМІЩЕНА НА САЙТІ ОРГАНІЗАЦІЇ ОБ'ЄДНАНИХ НАЦІЙ. НА ВИКОНАННЯ СТРАТЕГІЇ СТАЛОГО РОЗВИТКУ МІСТА СПРЯМОВАНІ ПРОГРАМИ ОЛЕКСАНДРІЙСЬКОЇ МІСЬКОЇ РАДИ ТА ІНФРАСТРУКТУРНИЙ ПЛАН.

ЗВІТ ПРО ВИКОНАННЯ СТРАТЕГІЇ МІСТА ЗА 2018 РІК

Основою для розробки міської Стратегії стала Стратегія Сталого Розвитку ООН до 2030 року.

Олександрія - одне з перших міст України, де був розроблений і прийнятий вищезгаданий документ.

Сьогодні Стратегія міста Олександрія розміщена на офіційному сайті Організації Об'єднаних Націй, що говорить про інформаційну спроможність, актуальність та всебічність даної Стратегії.

Метою Стратегії є створення сучасного європейського міста, привабливого для проживання і ведення бізнесу, ґрунтуючись на ефективному використанні наявних ресурсів, конкурентних перевагах міста, збереженні навколишнього середовища і розвитку людського капіталу, а також впровадженні інновацій та кращих світових практик управління сталим розвитком.

ЗВІТ ПРО ВИКОНАННЯ СТРАТЕГІЇ МІСТА ЗА 2018 РІК

Стратегія Сталого Розвитку міста Олександрія до 2030 року включає в себе 17 основних Цілей, які спрямовані на поліпшення якості життя, пропаганду здоров'я, гендерну рівність, ефективне використання фінансових ресурсів, раціональне використання природних ресурсів, розвиток інфраструктури і впровадження інновацій, використання альтернативних джерел енергії, ліквідацію бідності.

Першочерговими завданнями в рамках реалізації Стратегії Сталого Розвитку міста стали:

- розробка Міського інфраструктурного плану, спрямованого на досягнення Цілей Сталого Розвитку;

- створення в місті Центру Стратегічного Розвитку, відповідального за підготовку і реалізацію місцевих інфраструктурних планів, моніторинг виконання цих планів і стратегії, донесення до жителів міста інформації з питань, пов'язаних з їх реалізацією.

ГЛОБАЛЬНІ ЦІЛІ СТАЛОГО РОЗВИТКУ 2030

ЗВІТ ПРО ВИКОНАННЯ СТРАТЕГІЇ МІСТА ЗА 2018 РІК

ВІДКРИТА ВЛАДА

Сьогодні Олександрійська міська рада та її виконавчі органи працюють відкрито та прозоро, максимально спрощуючи всі бюрократичні процедури для мешканців міської територіальної громади, зокрема, і для представників бізнесових структур. Окремим видом прозорої роботи місцевої влади є відкриті засідання виконавчого комітету та сесій міської ради, постійних депутатських комісій, робочих груп та комісій при виконавчому комітеті міської ради тощо. Частина засідань транслюється наживо через мережу інтернет. При Олександрійській міській раді активно функціонує громадська рада. З метою відкритого та прозорого доступу до участі в державних закупівлях, всі тендери та заявки на закупівлю певних товарів та отримання послуг розміщуються у визначених законами ЗМІ та на спеціально створених інтернет-ресурсах. Вся інформація про роботу міської влади розміщується на офіційному сайті Олександрійської міської ради.

ЗВІТ ПРО ВИКОНАННЯ СТРАТЕГІЇ МІСТА ЗА 2018 РІК

Відкрита влада – це активна робота Центру надання адміністративних послуг. Зокрема, сьогодні ЦНАП надає значну кількість послуг мешканцям Олександрії, частина з яких відносяться до дозвільно-погоджувальних процедур: розпорядження земельними ділянками, відкриття та ліквідація приватних підприємств, оформлення дозволів на різні види робіт тощо. Робота Центру направлена на подолання проявів корупції при наданні адміністративних послуг, тому з цією метою в Центрі надаються послуги лише через звернення до адміністраторів Центру, які надають кваліфіковані консультації та відповідають за роботу « гарячої лінії».

Центром надання адміністративних послуг міста Олександрії надається 200 адміністративних послуг, які затверджені рішенням міської ради від 27 квітня 2018 року № 476 «Про затвердження Переліку адміністративних послуг, що надаються в Центрі надання адміністративних послуг м. Олександрії».



Центр адміністративних послуг м.Олександрія створено 07 грудня 2012 року.

	2013р.	2014р.	2015р.	2016р.	2017р.	**2018р.**
Кількість звернень	12 293	10 491	14 728	19 020	26 145	**29 695**
Кількість наданих послуг	11 724	10 288	14 579	18 860	25 900	**29 405**

ЗВІТ ПРО ВИКОНАННЯ СТРАТЕГІЇ МІСТА ЗА 2018 РІК

В одному приміщенні Центру надання адміністративних послуг м. Олександрії можна вирішити ряд життєвих питань громадян нашого міста - реєстрація прав власності на земельну ділянку та об’єкт нерухомості, реєстрація місця проживання, оформлення паспорта громадянина України у формі ID картки та паспорта громадянина України для виїзду за кордон, реєстрація бізнесу, отримання дозволів на земельні роботи та одразу погодити схеми розміщення новобудов. В момент звернення можна завірити довідки квартальних комітетів та внести зміни до паспорта громадянина України у разі перейменування назви вулиці згідно прописки, знятися з реєстрації місця проживання з іншої адміністративно-територіальної одиниці. З метою зручності в отриманні погоджень щосереди та щоп’ятниці в секторі обслуговування здійснювали роботу, як постійно діючий колегіальний робочий орган 22 дозвільних органів, (за графіком). Надання послуг регіональних дозвільних органів здійснюється адміністраторами в Центрі надання адміністративних послуг м. Олександрії. Для зручності в приміщенні Центру (в секторі очікування) розміщено кіоск з продажу канцтоварів та надаються послуги копіювання документів, а також розміщено термінал самообслуговування банківської установи для здійснення оплати. В приміщенні Центру створені належні умови для очікування та є 11 стендів із зразками заповнення заяв, роз’яснювальні матеріали та витяги з нормативно – правових актів.

ЗВІТ ПРО ВИКОНАННЯ СТРАТЕГІЇ МІСТА ЗА 2018 РІК

ЕКОНОМІКА

Інфраструктура міста різнобічна. Сьогодні в місті значно розвинуті машинобудування, легка та харчова промисловість, сфера торгівлі та послуг. Питома вага міста в обласній промисловості – 4,5% (реалізація), послуг – 4,4%. Виробнича спеціалізація міста: машинобудування (електротехнічна продукція, виробництво кранів, підйомно-транспортного устаткування, вузлів та деталей для сільськогосподарського машинобудування), харчова та меблева галузі, ливарне виробництво, виготовлення металоконструкцій і поліграфічної продукції. До облікового кола міста Олександрія входить 40 промислових підприємств, які здійснюють виробництво та реалізацію продукції та послуг у різних галузях: легка промисловість, харчова промисловість, поліграфія, машинобудування, виробництво електротехнічної продукції, хімічна промисловість, ливарне виробництво, енергетика тощо.

Основними підприємствами міста є: ТОВ «Електромеханічний завод «Етал», ТОВ «Завод Автоштамп», ТОВ «ТД «Укрнасоссервіс», ТОВ «НВФ «Підйомник», ТОВ «Лізава»; КП «Теплокомуненерго», ОВКГ ОКВП «Дніпро-Кіровоград», ТОВ «Катеринославські меблеві майстерні», ТОВ «ПКП «Кран-Сервіс», ВК ПАТ «Оболонь», ТОВ «ЗПТУ «Віра-Сервіс Інтермаш», ТОВ «Олександрійська машинобудівна група», ТОВ «НВО «ОКРОС», ТОВ «Олександрійські лазерні технології».

Обсяг виробництва промислової продукції у порівняних цінах

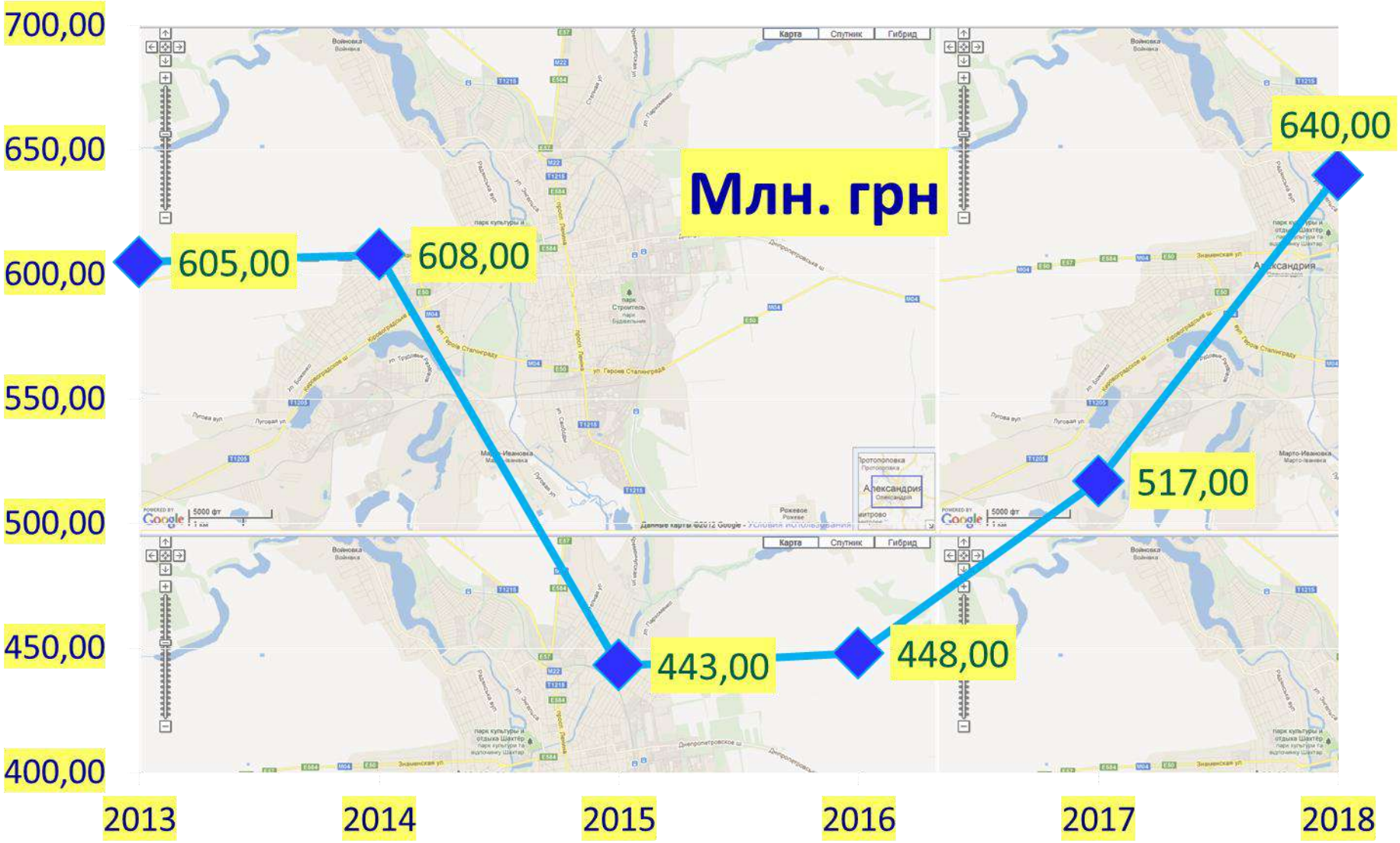

Обсяг реалізованої промислової продукції



СЕРЕДНЬОМІСЯЧНА ЗАРОБІТНА ПЛАТА

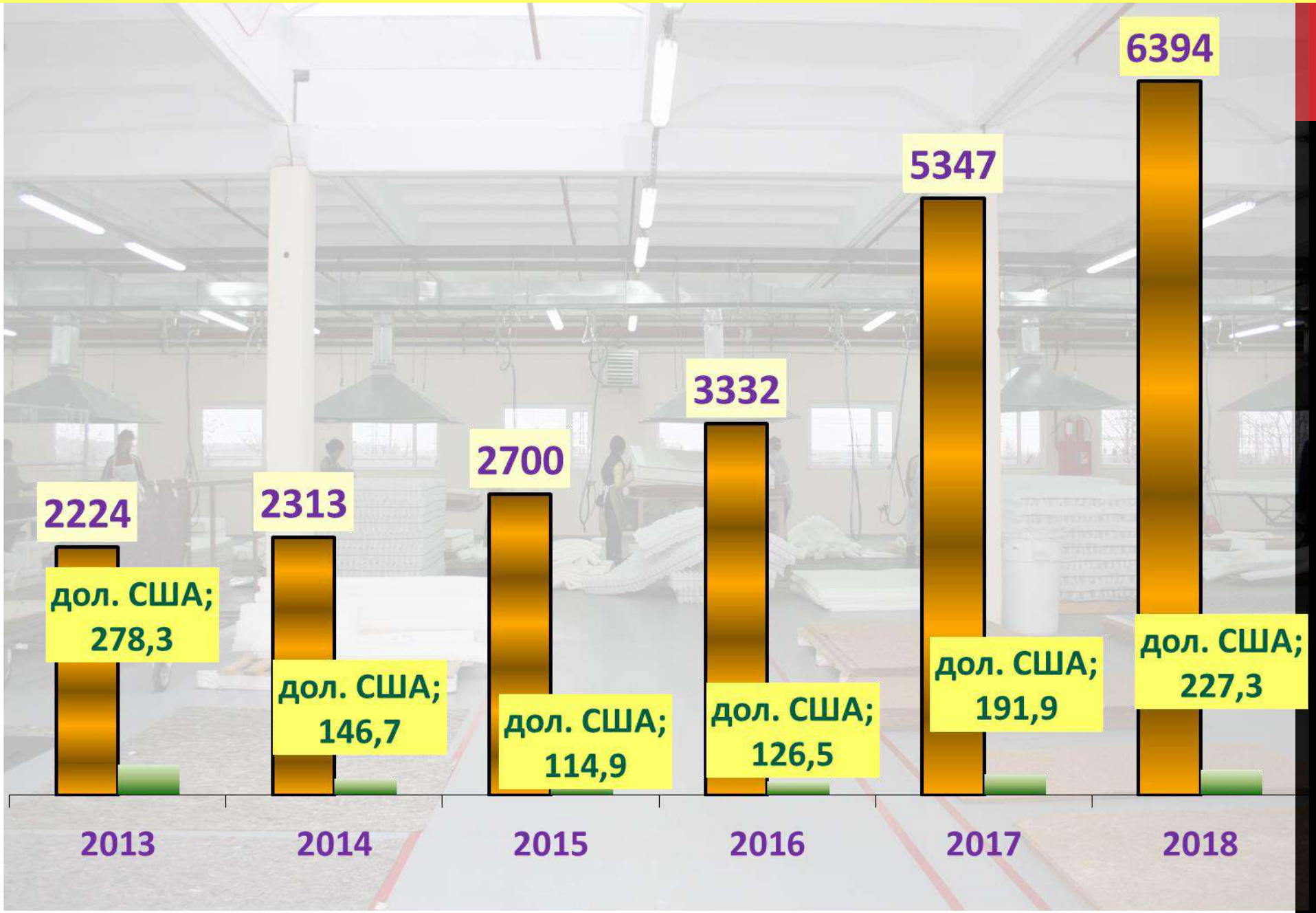

Іноземні інвестиції, млн. дол. США



РЕАЛІЗАЦІЯ ІНВЕСТИЦІЙНИХ ПРОЕКТІВ

Цех
з виробництва пінополіуретану
(200 тонн/місяць)
ТОВ «Юнайтед Девелопмент»

Друга черга млинового комплексу ТОВ «Агродар ЛТД» (150 тонн/добу)

ЗВІТ ПРО ВИКОНАННЯ СТРАТЕГІЇ МІСТА ЗА 2018 РІК

У 2016 році обсяг реалізованої продукції місцевих підприємств становив – 1 101,7 млн гривень. У 2017 році він зріс до 1421 млн гривень. У 2018 році рівень реалізації на рівні 1745, 8 млн. гривень. Виробництво промислової продукції з 2015 року невпинно зростає. Так у 2015 році обсяг виробництва складав 442, 8 млн гривень, у 2016 та 2017 році відповідно 448,3 та 517,2 млн. гривень. У 2018 році обсяг виробництва становить 640, 0 млн. гривень.

Середньомісячна заробітна плата має теж тенденцію до зростання. Так у 2015 році середньомісячна зарплата становила 2 700 гривень. У 2016 та 2017 роках – 3 332 та 5 125 гривень відповідно. У 2018 році рівень заробітної плати по місту на рівні 6 394 гривні.

ЗВІТ ПРО ВИКОНАННЯ СТРАТЕГІЇ МІСТА ЗА 2018 РІК

Назва проекту, його місцезнаходження	Термін виконання	Стан виконання
"Монтаж млинового обладнання потужністю 150 т/ на добу, II черга", ТОВ "Агродар ЛТД" м. Олександрія	**2018**	**Виконано за рахунок власних коштів підприємства. Придбано та встановлено млинове обладнання швейцарської компанії Bühler.**
"Розширення виробничих потужностей", ТОВ "Олександрійська машинобудівна група" м. Олександрія	**2018**	**Виконано. За власні кошти підприємства придбано обладнання на суму 7000,0 тис. грн.**
"Оновлення транспортної дільниці", ТОВ "Олександрійська зернова компанія", м. Олександрія, Кіровоградська область	**2018**	**Виконано. За власні кошти підприємства придбано транспортні засоби на суму 2500,0 тис. грн.**
"Технічне переоснащення цеху під виготовлення металоконструкцій", ТОВ "Валкос груп" м. Олександрія	2018	Не реалізовувався
"Технічне переоснащення", ТОВ "Лізава" м. Олександрія, Кіровоградська область	**2018**	**Виконано. За власні кошти підприємства придбано виробниче обладнання на суму 4500,0 тис. грн.**

ЗВІТ ПРО ВИКОНАННЯ СТРАТЕГІЇ МІСТА ЗА 2018 РІК

Назва проекту, його місцезнаходження	Термін виконання	Стан виконання
"Будівництво цеху з виробництва комплектуючих для матраців", ТОВ "ЮНАЙТЕД ДЕВЕЛОПМЕНТ м. Олександрія	**2018**	**Виконано. За власні кошти підприємства збудовано цех з виробництва пінополіуретану потужністю 200 т/місяць на суму 53000,0 тис. грн.**
"Впровадження газифікації твердого палива за допомогою піролізу", ТОВ "УкрЕнергоПродукт", м. Олександрія	2018	Виконано 100% за рахунок власних коштів підприємства. Придбано обладнання.
"Розширення виробничих потужностей", ТОВ "ОКРОС" м. Олександрія, Кіровоградська область	**2018**	**Виконано. За власні кошти підприємства придбано обладнання на суму 12000,0 тис. грн.**
"Технічне переоснащення", КП "Теплокомуненерго" м. Олександрія, Кіровоградська область	2018	Виконано 120 % % за рахунок власних коштів підприємства.
"Технічне переоснащення", ТОВ "ТД "Укрнасоссервіс«, м. Олександрія, Кіровоградська область	**2018**	**Проведено технічне переоснащення підприємства за власні кошти. Придбано обладнання на 500 тис. грн.**

ЗВІТ ПРО ВИКОНАННЯ СТРАТЕГІЇ МІСТА ЗА 2018 РІК

Сьогодні значна частина промислових підприємств міста використовує нові технології та техніку під час виробничого процесу. Зокрема за останній рік здійснено монтаж млинового обладнання потужністю 150 т/на добу на підприємстві ТОВ «Агродар ЛТД», збудовано цех з виробництва комплектуючих для матраців» (ТОВ «ЮНАЙТЕД ДЕВЕЛОПМЕНТ»), проведено технічне переоснащення ТОВ «Лізава», проведено оновлення транспортної дільниці ТОВ «Олександрійська зернова компанія», розширено виробничі потужності ТОВ «Олександрійська машинобудівна група» та ТОВ «ОКРОС», проведено технічне переоснащення ТОВ «ТД «Укрнасоссервіс». Всі вище зазначені роботи виконані за кошти підприємств і містять в собі удосконалення процесу виробництва товарів, інноваційні та новітні технології, придбання модерного обладнання. В планах інших підприємств – проведення модернізації виробництва з метою підвищення конкурентоспроможності товарів.

Інвестиції в основний капітал підприємств щорічно змінюються. Так, у 2015 році вони становили 145 млн. гривень, у 2016 – 107 млн. гривень, у 2018 році обсяг інвестицій становить 381,5 млн. гривень.

З іншого боку ростуть і прямі іноземні інвестиції. Так у 2015 році до міста було вкладено 9,4 млн. доларів США, у 2016 році – 9,5 млн. доларів США, у 2017 році – 10,8 млн. доларів США. У 2018 році отримано в економіку міста 11,8 млн. доларів США іноземних інвестицій.

Інфраструктурним планом передбачено виконання 10-ти широкомасштабних інвестиційних проектів.

Нижче наведено аналіз їх виконання.

ЗВІТ ПРО ВИКОНАННЯ СТРАТЕГІЇ МІСТА ЗА 2018 РІК

ІНДУСТРІАЛЬНИЙ ПАРК

Одним із стратегічних напрямків розвитку міста Олександрії міська влада вважає створення в місті індустріального парку. Концепція «Індустріального парку «Олександрія» є базовим документом для реалізації Стратегії розвитку міста на період до 2030 року. У 2017 році розпочато виконання заходів з втілення ідеї створення «Індустріального парку «Олександрії» в життя. У 2018 році «Індустріальний парк «Олександрія» внесений до реєстру індустріальних (промислових) парків України під №31.

<u>«Індустріальний парк« Олександрія» це:</u>

- комплекс промислових і агропромислових підприємств на території площею 24,4803 га;

- можливість значних капіталовкладень при невеликому терміні окупності та створення нових робочих місць;

- підведені газорозподільні мережі і електромережі, наявність систем водопостачання.

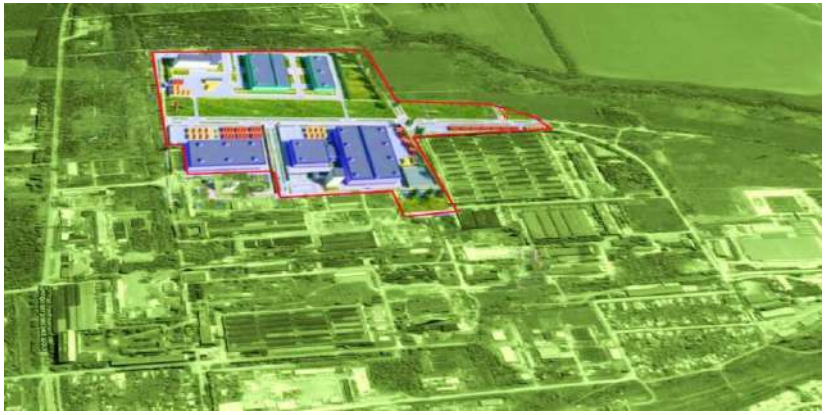

ЗВІТ ПРО ВИКОНАННЯ СТРАТЕГІЇ МІСТА ЗА 2018 РІК

СУЧАСНИЙ ТРАНСПОРТ

Транспортна мережа в місті Олександрії налічує 26 автобусних маршрутів, які з’єднують різні мікрорайони міста між собою. Щоденно міські перевізники забезпечують транспортування понад 10 тис. осіб. На даний час транспортний парк Олександрії має в своєму розпорядженні новий, сучасний, комфортний автобусний парк. З метою контролю перебування автобусах на відповідних маршрутах, забезпечення високої регулярності рейсів, для зручності мешканців Олександрії було розроблено та впроваджено систему GPS моніторингу. Дана система дає можливість спостереження за кожним транспортним засобом, його перебуванням та вчасним прибуттям до зупинок громадського транспорту.

ЗВІТ ПРО ВИКОНАННЯ СТРАТЕГІЇ МІСТА ЗА 2018 РІК

Пассажирські перевезення – це не лише автопарк, а й відповідна інфрастуктура. З метою підвищення комфорту містян під час очікування рейсових автобусів у 2018 році проведено реконструкцію та відновлення значної кількості зупинок у всіх без винятку мікрорайонах міста. Крім цього, розпочато реалізацію проекту «смарт зупинка». Дві пілотні зупинки вже встановлено в центрі міста. На черзі – поетапна модернізація зупинок та місць очікування громадського транспорту загалом по всім мікрорайонам міста.

ЗВІТ ПРО ВИКОНАННЯ СТРАТЕГІЇ МІСТА ЗА 2018 РІК

З метою впровадження енергоефективних технологій в сферу пасажироперевезень, зменшення викидів СО2 в повітря, виконання завдань Стратегії Сталого Розвитку Олександрійська міська рада затвердила «Міську програму створення муніципального транспортного підприємства міста Олександрії на 2019-2025 роки».

Мета: створення безпечних і комфортних умов перевезень, забезпечення жителів міста якісними транспортними послугами за доступними тарифами.

Фінансове забезпечення: загальна вартість програми 81 млн. 750 тис. грн.

Джерела фінансування - Європейський інвестиційний банк, приватні інвестори.

Очікувані результати:

- створення конкурентного середовища на ринку транспортних послуг, зниження вартості проїзду, підвищення якості та комфорту транспортних послуг.

ЗВІТ ПРО ВИКОНАННЯ СТРАТЕГІЇ МІСТА ЗА 2018 РІК

НОВЕ ОСВІТЛЕННЯ

З метою реалізації завдань Стратегії розвитку міста Олександрії, покращення видимості на проїзних частинах міста, в тому числі – вулицях, площах, проспектах та тротуарах Олександрії міська рада реалізує програму модернізації вуличного освітлення міста Олександрії.

На даний час вже здійснено заміну старих енергоємних ламп на нові, енергозберігаючі. Вся модернізація вуличного освітлення проводиться виключно за рахунок грошей місцевого бюджету.

Так, спочатку 2018 року було замінено на 3010 старих світильників, що становить 22,5% від загальної кількості міських світильників. В місяць проводиться заміна близько 200 ламп. Сьогодні на зекономлені кошти, які закладалися в бюджет для оплати електроенергії, встановлено 700 нових сучасних вуличних світильників.

ЗВІТ ПРО ВИКОНАННЯ СТРАТЕГІЇ МІСТА ЗА 2018 РІК

БЕЗПЕЧНЕ МІСТО

Програма «Безпечне місто» - створено підрозділ Олександрійської муніципальної поліції для профілактики злочинності в місті. За рахунок міського бюджету закуплено і встановлено камери зовнішнього спостереження, які забезпечують огляд і фіксацію життєдіяльності міста на найпроблемніших його територіях. У планах - збільшення кількості вуличних камер спостереження. Для зберігання і узагальнення інформації, її аналізу та систематизації створений спеціальний інформаційний центр.

ЗВІТ ПРО ВИКОНАННЯ СТРАТЕГІЇ МІСТА ЗА 2018 РІК

Безпека дітей - наш пріоритет. В рамках реалізації програми «Безпечне місто» проводиться робота по монтажу системи відеоспостереження в навчальних закладах міста. Система відеоспостереження в школах складається з спостереження за станами коридорів, класів, відкритих територій шкіл, спортивних майданчиків і центральних входів. За ситуацією в навчальних закладах цілодобово спостерігають чергові.

Наявність системи відеоспостереження забезпечує високий рівень безпеки дітей, попереджає правопорушення в установах системи освіти, виникнення конфліктів і не типових ситуацій, а також збереження шкільного майна.



З метою впровадження енергоефективних технологій, економії енегоресурсів в місті реалізуються заходи з енергозбереження та підвищення енергоефективності в будівлях бюджетної сфери м. Олександрія.

ОЛЕКСАНДРІЙСЬКА МІСЬКА РАДА

ЗВІТ
ПРО ВИКОНАННЯ СТРАТЕГІЇ МІСТА ЗА 2018 РІК

ІНДИКАТОРИ СТРАТЕГІЇ

ЗВІТ ПРО ВИКОНАННЯ СТРАТЕГІЇ МІСТА ЗА 2018 РІК. ЕКОНОМІКА

Індикатор досягнення стратегічного пріоритету	Роки виконання			
	2015	2016	2017	2018
Темпи росту економічного зростання, % (до базового 2015 по темпах приросту промислового виробництва)	72, 8	101,1	116,6	143,2
Питома вага непрацюючих і збиткових підприємств, %	50	26,7	24,5	33,3
Темпи росту кількості нових робочих місць, % (до базового 2015 року)	-	112,2	108,7	108,6
Питома вага інноваційно активних підприємств (частка підприємств, що впроваджують інновації), %	0	1	3	4

ЗВІТ ПРО ВИКОНАННЯ СТРАТЕГІЇ МІСТА ЗА 2018 РІК. ЕКОНОМІКА

Індикатор досягнення стратегічного пріоритету	Роки виконання			
	2015	2016	2017	2018
Відношення середньої зарплати до прожиткового мінімуму, разів	2,1	2,2	3,1	3,4
Рівень крайньої бідності – частка населення із середньодушовими загальними доходами у місяць, нижчими за прожитковий мінімум населення (% до загальної чисельності населення)	3,8	-	-	-
Рівень зношеності міського транспорту, %	90	71,2	73,8	76,17
Відношення середньої зарплати до прожиткового мінімуму, разів	-	-	-	-

ЗВІТ ПРО ВИКОНАННЯ СТРАТЕГІЇ МІСТА ЗА 2018 РІК. СФЕРА ВОДОПОСТАЧАННЯ

Індикатор досягнення стратегічного пріоритету	Роки виконання			
	2015	2016	2017	2018
Якість очищення стічних вод м. Олександрії (в балах від 0 до 10)	8	8	8	7
Якість питної води (в балах від 0 до 5)	3	5	5	5
Питома вага втрат води в загальному використанні в м. Олександрії, %	29,78	29,00	27,73	28,80

ЗВІТ ПРО ВИКОНАННЯ СТРАТЕГІЇ МІСТА ЗА 2018 РІК. ЖИТЛОВО-КОМУНАЛЬНЕ ГОСПОДАРСТВО

Індикатор досягнення стратегічного пріоритету	Роки виконання			
	2015	2016	2017	2018
Питома вага вторинної переробки ТПВ, %	-	-	-	-
Частка роздільного збору відходів, %	-	-	-	-
Рівень благоустрою зелених зон, % від загальної площі зелених зон	-	-	3	5
Оцінка енергоефективності будівель: частка житлового фонду, що пройшла енергомодернізацію	-	-	-	-
Оцінка енергоефективності будівель: частка будівель бюджетної сфери, що пройшла енергомодернізацію	-	-	-	-
Щільність транспортної мережі, км/кв. км	0, 14	0,20	0,25	0,35
Частка доріг, яка потребує ремонту	**20, 4**	**20,1**	**20**	**16**

ЗВІТ ПРО ВИКОНАННЯ СТРАТЕГІЇ МІСТА ЗА 2018 РІК. КУЛЬТУРА

Індикатор досягнення стратегічного пріоритету	Роки виконання			
	2015	2016	2017	2018
Кількість туристів на 1000 нас. осіб	**117**	**123**	**127**	**132**

ЗВІТ ПРО ВИКОНАННЯ СТРАТЕГІЇ МІСТА ЗА 2018 РІК. ОСВІТА.

Індикатор досягнення стратегічного пріоритету	Роки виконання			
	2015	2016	2017	2018
Рівень забезпеченості дошкільними навчальними закладами (коефіцієнт використання місць в садках: кількість дітей на 1 місце)	1, 17	1,18	1,18	1,13
Відношення зарплати у сфері освіти до середньої зарплати, рази	0,88	1,08	1,05	1,05

ЗВІТ ПРО ВИКОНАННЯ СТРАТЕГІЇ МІСТА ЗА 2018 РІК. ТЕПЛОЗАБЕЗПЕЧЕННЯ

Індикатор досягнення стратегічного пріоритету	Роки виконання			
	2015	2016	2017	2018
Втрати теплової енергії в інженерних мережах, %	13	12, 9	13,8	13,4
Частка енергії з відновлювальних джерел у енергетичному балансі міста, %	0,6	0,5	0,6	0,6

Індикатор досягнення стратегічного пріоритету	Роки виконання			
	2015	2016	2017	2018
Виробництво теплової енергії, Гкал.	132 788	146 038	128 078	141 011
Виробництво теплової енергії з відновлюваних джерел, Гкал.	736	731	708	786
Втрати теплової енергії в інженерних мережах КП “Теплокомуненерго”, Гкал	17 108	18 809	17 387	18 593

ЗВІТ ПРО ВИКОНАННЯ СТРАТЕГІЇ МІСТА ЗА 2018 РІК. ОХОРОНА ЗДОРОВ`Я

Індикатор досягнення стратегічного пріоритету	Роки виконання			
	2015	2016	2017	2018
Рівень оснащення медичних установ у %	80	85	85	85
Кількість смертей у працездатному віці на 1000 населення	3,42	2,51	2,44	2,48
Частка витрат на первинну медичну у загальних витратах на охорону здоров’я, %	28	22,0	22,0	24,0

ЗВІТ ПРО ВИКОНАННЯ СТРАТЕГІЇ МІСТА ЗА 2018 РІК. ЗАГАЛЬНІ СОЦІАЛЬНІ ПОКАЗНИКИ

Індикатор досягнення стратегічного пріоритету	Роки виконання			
	2015	2016	2017	2018
Рівень безробіття працездатного населення, %	12	10,98	9,31	7,4
Рівень безробіття серед молоді, %	41	35,4	28,41	21,4
Співвідношення пенсіонерів до працездатного населення	0,56	0,54	0,53	0,525